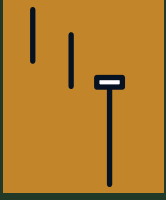




CHARTSEKTE Umkehrmuster



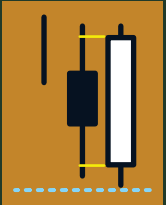
Hammer

- Boden-Umkehrsignal
- Körper: weiß/schwarz, Tendenz bei weiss besser
- unterer Schatten 2-3x Länge vom Körper
- kein oder nur kleiner oberer Schatten
- Abwärtstrend vorausgehend
- Deutet auf zunächst starken Abwärtsdruck der Bären, der von den Bullen kompensiert wird



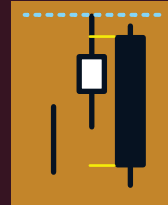
Hanging Man

- Top-Umkehrsignal
- Körper: weiß/schwarz
- unterer Schatten 2-3x Länge vom Körper
- kein oder nur kleiner oberer Schatten
- Abwärtstrend vorausgehend
- Die Bären haben versucht die Notierungen nach unten zu drücken. Die Bullen konnten die Eröffnungsnotierung nur schwer halten. Eine Bestätigung in der Folgeperiode mit Schlusskursen unter der Schlussnotierung des Hanging Man sind erforderlich



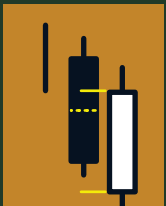
Bullish Engulfing

- Boden-Umkehrsignal, stark
- Körper 1. Kerze: klein/schwarz (oder Doji)
- Körper 2. Kerze: groß/weiß
- Zweiter Körper muss ersten Körper vollständig umschliessen
- Abwärtsbewegung vorausgehend
- Bestätigung: höheres Handelsvolumen bei zweiter Kerze
- der Tiefstkurs der beiden Kerzen kann im späteren Verlauf ein Unterstützungsniveau sein
- Die Bären haben während der ersten Kerze noch (zögernde) Kontrolle. Die Bullen können unter, oder auf Schlusskursniveau der ersten Kerze eröffnen und schließen deutlich darüber



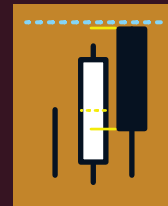
Bearish Engulfing

- Top-Umkehrsignal, stark
- Körper 1. Kerze: klein/weiß (oder Doji)
- Körper 2. Kerze: groß/schwarz
- Zweiter Körper muss ersten Körper vollständig umschliessen
- Aufwärtsbewegung vorausgehend
- der Höchstkurs der beiden Kerzen kann im späteren Verlauf ein Widerstandsniveau sein
- Die Bullen haben während der ersten Kerze noch (zögernde) Kontrolle. Die Bären können über, oder auf Schlusskursniveau der ersten Kerze eröffnen und schließen deutlich darunter



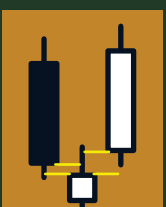
Piercing Pattern

- Boden-Umkehrsignal, manchmal auch als Tief einer Lateralbewegung
- Körper 1. Kerze: groß/schwarz
- Körper 2. Kerze: groß/weiß
- Die Bären haben während der ersten Kerze noch Kontrolle. Die zweite Kerze eröffnet mit einer Marktlücke unter dem Tief der ersten Kerze.
- Zweiter Körper muss tief in den ersten Körper eindringen (>50%). Je tiefer, desto besser
- Hohes Handelsvolumen zu Beginn der zweiten Kerze kann auf hohe Nachfrage hindeuten
- Abwärtsbewegung vorausgehend
- der Tiefstkurs der beiden Kerzen kann im späteren Verlauf ein Unterstützungsniveau sein



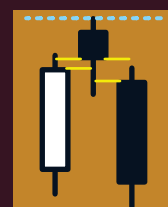
Dark Cloud Cover

- meistens Top-Umkehrsignal, manchmal auch als Hoch einer Lateralbewegung
- Körper 1. Kerze: groß/weiß
- Körper 2. Kerze: groß/schwarz
- Die Bullen haben während der ersten Kerze noch Kontrolle. Die zweite Kerze eröffnet mit einer Marktlücke über dem Höchstkurs der ersten Kerze.
- Zweiter Körper sollte tief in den ersten Körper eindringen. Je tiefer, desto besser
- Hohes Handelsvolumen zu Beginn der zweiten Kerze kann auf Ausverkauf hindeuten
- Aufwärtsbewegung vorausgehend
- der Höchstkurs der beiden Kerzen kann im späteren Verlauf ein Widerstandsniveau sein



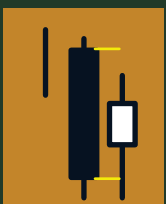
Morning Star

- Boden-Umkehrsignal, stark
- Körper 1. Kerze: groß/schwarz
- Körper 2. Kerze: klein/weiß/schwarz (Spinning Top) oder Doji
- Körper 3. Kerze: groß/weiß
- Die Bären haben während der ersten Kerze noch Kontrolle.
- Der Körper der zweiten Kerze eröffnet mit einer Marktlücke unter dem Körper der ersten Kerze.
- Der zweite Körper kommt im besten Fall nicht in Berührung mit dem ersten Körper
- Der dritte Körper eröffnet im besten Fall deutlich über dem zweiten Körper und dringt tief in den ersten Körper ein oder schließt darüber.
- ansteigendes Handelsvolumen als Bestätigung
- Abwärtsbewegung vorausgehend
- der Tiefstkurs der Kerzen kann im späteren Verlauf ein Unterstützungsniveau sein
- In Märkten ohne nennenswerte Kurslücken (z.B. Intraday, oder Devisenmärkte) hat das Muster auch ohne Kurslücken Gültigkeit



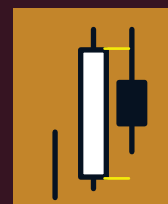
Evening Star

- Top-Umkehrsignal, stark
- Körper 1. Kerze: groß/weiß
- Körper 2. Kerze: klein/weiß/schwarz (Spinning Top) oder Doji
- Körper 3. Kerze: groß/schwarz
- Die Bullen haben während der ersten Kerze noch Kontrolle.
- Der Körper der zweiten Kerze eröffnet mit einer Marktlücke über dem Körper der ersten Kerze.
- Der zweite Körper kommt im besten Fall nicht in Berührung mit dem ersten Körper
- Der dritte Körper eröffnet im besten Fall deutlich unter dem zweiten Körper und dringt tief in den ersten Körper ein oder schließt darunter.
- ansteigendes Handelsvolumen als Bestätigung
- Aufwärtsbewegung vorausgehend
- der Höchstkurs der Kerzen kann im späteren Verlauf ein Widerstandsniveau sein
- In Märkten ohne nennenswerte Kurslücken (z.B. Intraday, oder Devisenmärkte) hat das Muster auch ohne Kurslücken Gültigkeit



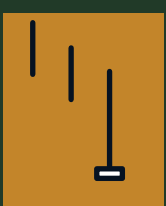
Bullish Harami (Inside Bar)

- Boden-Umkehrsignal
- Körper 1. Kerze: groß/schwarz
- Körper 2. Kerze: klein/weiß/schwarz (Spinning Top) oder Doji (Harami Cross)
- Erster Körper muss zweiten Körper vollständig umschliessen
- Abwärtsbewegung vorausgehend
- Die Bären haben während der ersten Kerze noch Kontrolle. Die zweite Kerze eröffnet und schliesst innerhalb des ersten Körpers und drückt die Unsicherheit im Markt aus




Bearish Harami (Inside Bar)

- Top-Umkehrsignal
- Körper 1. Kerze: groß/weiß
- Körper 2. Kerze: klein/weiß/schwarz (Spinning Top) oder Doji (Harami Cross)
- Erster Körper muss zweiten Körper vollständig umschliessen
- Aufwärtsbewegung vorausgehend
- Die Bullen haben während der ersten Kerze noch Kontrolle. Die zweite Kerze eröffnet und schliesst innerhalb des ersten Körpers und drückt die Unsicherheit im Markt aus




Inverted Hammer

- Boden-Umkehrsignal, schwach
- Körper: weiß/schwarz, oder Doji
- oberer Schatten 2-3x Länge vom Körper
- kein oder nur kleiner unterer Schatten
- Abwärtstrend vorausgehend
- Folgekerze mit Eröffnungs- und/oder Schlusskurs über dem Körper des Inverted Hammer als Bestätigung notwendig
- Deutet auf Vorhandesein von Bullen hin, die von den Bären kompensiert wird




Shooting Star

- Top-Umkehrsignal, schwach
- Körper: weiß/schwarz, oder Doji (Gravestone)
- oberer Schatten 2-3x Länge vom Körper
- kein oder nur kleiner unterer Schatten
- Aufwärtstrend vorausgehend
- Folgekerze mit Schlusskurs unter dem Shooting Star als Bestätigung notwendig
- Deutet auf zunächst starke Rallye der Bullen hin, die von den Bären kompensiert wird



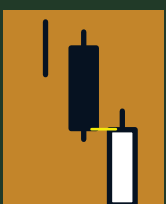
Bullish Belt Hold

- Umkehrsignal aus einer Kerze
- Körper: weiß
- vorausgehende Abwärtstendenz
- keine oder nur sehr kleine Schatten
- Je ausgeprägter der Belt Hold relativ zu anderen Kerzen ist, desto bedeutender ist seine Signalwirkung
- Der Belt Hold kann auch andere Muster bestätigen und Widerstände bzw. Unterstützungen bestätigen




Bearish Belt Hold

- Umkehrsignal aus einer Kerze
- Körper: schwarz
- vorausgehende Aufwärtstendenz
- keine oder nur sehr kleine Schatten
- Je ausgeprägter der Belt Hold relativ zu anderen Kerzen ist, desto bedeutender ist seine Signalwirkung
- Der Belt Hold kann auch andere Muster bestätigen und Widerstände bzw. Unterstützungen bestätigen



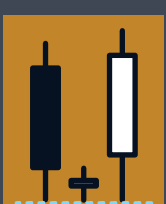
Bullish Counter Attack Lines

- Variation von Piercing Line mit schwächerer Signalwirkung
- Der Körper der zweiten Kerze dringt jedoch nicht in den Körper der ersten Kerze ein. Der Schlusskurs der zweiten Kerze ist gleich dem Schlusskurs der ersten Kerze
- Je ausgeprägter die zweite Kerze relativ zu anderen Kerzen ist, desto stärker ist die Signalwirkung
- Hohes Handelsvolumen bei der zweiten Kerze kann das Signal verstärken



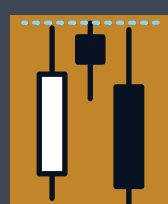
Bearish Counter Attack Lines

- Variation von Dark Cloud Cover mit schwächerer Signalwirkung
- Der Körper der zweiten Kerze dringt jedoch nicht in den Körper der ersten Kerze ein. Der Schlusskurs der zweiten Kerze ist gleich dem Schlusskurs der ersten Kerze
- Je ausgeprägter die zweite Kerze relativ zu anderen Kerzen ist, desto stärker ist die Signalwirkung
- Hohes Handelsvolumen bei der zweiten Kerze kann das Signal verstärken



Tweezers Top/Bottom

- Verstärkungssignal für Umkehrpunkte
- Höchst-, bzw. Tiefststände von zwei oder besser mehr aufeinanderfolgenden Kerzen notieren auf gleichem Niveau
- Insbesondere bei bekannten Umkehrmustern
- Deutet auf ein Unterstützungsniveau oder ein Widerstandsniveau hin



#NEVERTRADEALONE